

Mitigeur d'évier mécanique

Réf. 2510L

Mitigeur mécanique monotrou avec bec orientable H.155 L.230



DESCRIPTION

Mitigeur d'évier mécanique - Réf. 2510L





Mitigeur d'évier mécanique sur gorge.
 Mitigeur mécanique monotrou avec bec orientable H.155 L.230 équipé d'un brise-jet hygiénique.
 Cartouche céramique classique Ø 40 avec butée de température maximale
 Corps et bec à intérieur lisse.
 Débit limité à 9 l/min à 3 bar.
 Commande par levier Hygiène L.200.
 Flexibles PEX F3/8".
 Fixation renforcée par 2 tiges Inox.
 Mitigeur mécanique particulièrement adapté pour les établissements de santé, EHPAD, hôpitaux et cliniques.
 Mitigeur monotrou adapté aux personnes à mobilité réduite (PMR).
 Mitigeur monocommande conforme aux exigences de la NF Médical.
 Mitigeur garanti 10 ans.

CARACTÉRISTIQUES TECHNIQUES

Mitigeur d'évier mécanique - Réf. 2510L

Raccordement	F3/8"
Hauteur	302 mm
Hauteur de goutte	155 mm
Longueur de bec	230 mm
Débit	9 l/min à 3 bar
Butée de température	OUI
Finition	Laiton chromé
Normes	ACS  
Garantie	

AVANTAGES

-  Hygiène : intérieur lisse limitant les bactéries
-  Butée de température maximale pré-réglée
-  Levier Hygiène pour commande sans contact manuel
-  Confort : hauteur et saillie du bec optimales

