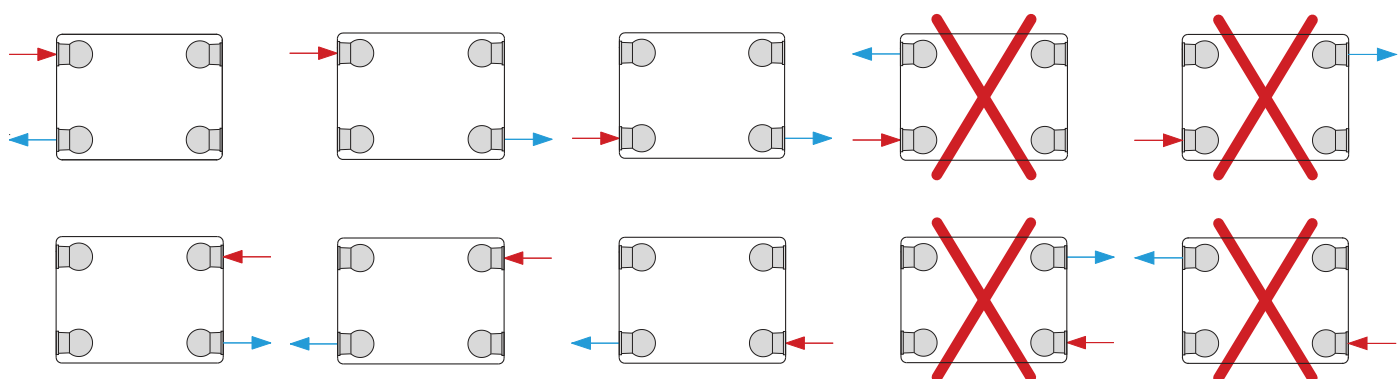


# MODES DE RACCORDEMENT sans vanne

Planar · Planar Style · Compact Planar · Compact Style · Planar Plinth · Planar Style Plinth  
 Planar Plinth D · Planar Style Plinth D · Radiateur galvanisé · Novello Plinth · Reno Compact  
 Novello · Compact All In · Compact · Accord



## Remarque:

Sur les radiateurs à vanne intégrée, il faut:

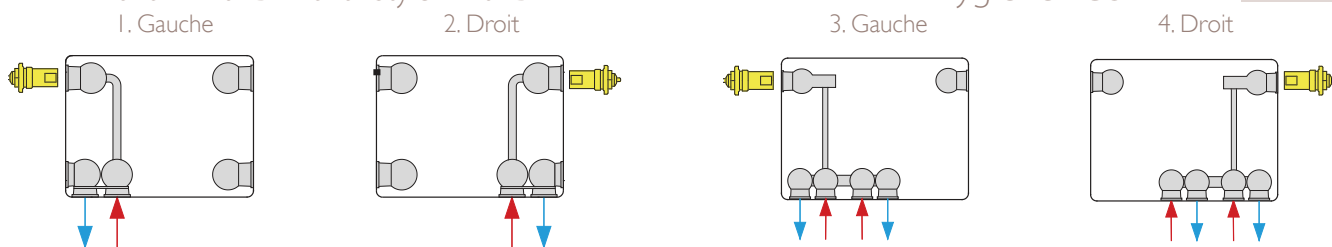
- retirer la vanne,
- remplacer les bouchons en plastique par des bouchons en laiton.

Vues: façade avant

# MODES DE RACCORDEMENT avec vanne

Planar · Planar Style  
 Novello Plinth · Novello  
 Planar Plinth · Planar Style Plinth  
 Planar Plinth D · Planar Style Plinth D

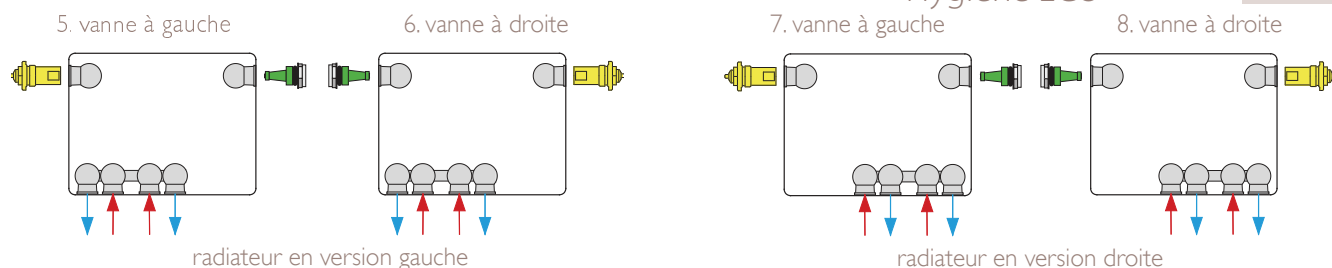
Novello ECO  
 Hygiène ECO



Vues: façade avant

Novello ECO

Planar Slim ECO · Planar ECO  
 Planar Style ECO · Novello ECO  
 Hygiène ECO



Remarque: Le purgeur ECO est essentiel au bon fonctionnement des radiateurs ECO types 20, 21, 22, 30 et 33 et ne doit donc pas être remplacé par un purgeur traditionnel, auquel cas le radiateur restera chaud.