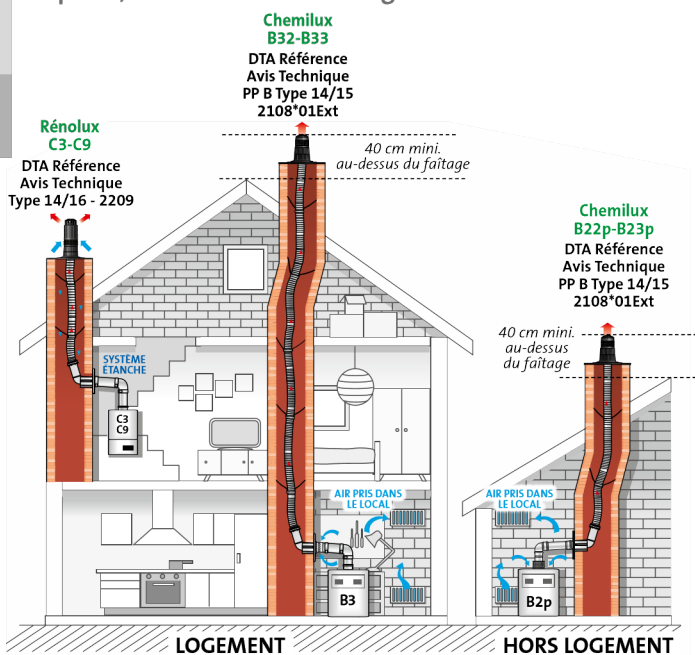


# 4 | Offre Ubbink en rénovation



Nos différents systèmes sont livrés en kit, prêts à poser, conformément à la réglementation.



> Pièces principales (salon, chambre...)  
> Pièces de services (cuisine, salle de bain...), garage ou local mitoyen **avec accès direct** au logement

> Tout local non mitoyen et **sans accès direct** au logement

## Ø80/125

### 2 KITS 1 seul système

SYSTÈME ÉTANCHE

**KIT RÉNOLUX**

C32 - C33 - C92 - C93

AIR PRIS DANS LE LOCAL

**KIT CHEMILUX**

B32 - B33 - B22p - B23p



1 conduit flexible à installer dans la cheminée

Les accessoires de cheminée



Les conduits de raccordement

## ROLUX CONDENSATION

### > Rolux Rénofit® Condensation

Remplacement d'un terminal 60/100

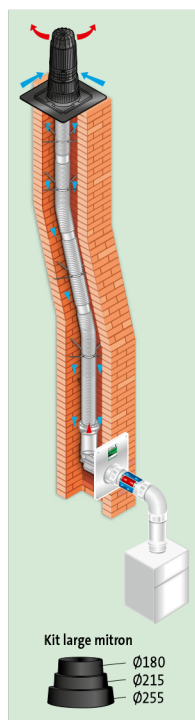
Ø60/100				
	Désignation	Réf.	Qté	Prix €
KIT DE RÉNOVATION	Terminal Rénofit®	229 410		
	Kit Rolux Rénofit® 60/100-60/100	229 411		
	Kit Rolux Rénofit® 80/125-60/100	229 412		
	Lg. 250mm	229 301		
	Lg. 500 mm	229 302		
	Lg. 1000 mm	229 303		
	Lg. 2000 mm	229 304		
	Coude 45° (x2)	229 200		
	Coude 87°	229 232		
	TOTAL			



### > Rolux Condensation Rénolux C3 - C9


Installation d'une chaudière étanche sur conduit maçonné existant dans tout local ventilé ou non.

Ø60/100				
	Désignation	Réf.	Qté	Prix €
KITS	Kit entrée murale noir	184 426		
	Kit entrée murale ocre	184 425		
ACCESSOIRES	Flexible en rouleau 25 m	330 477		
	Flexible en rouleau 50 m	330 478		
	Araignée de centrage (x6)	330 479		
CONDUITS ET COUDES	Kit large mitron noir	290 553		
	Kit large mitron ocre	290 554		
	Lg. 250mm	229 301		
	Lg. 500 mm	229 302		
	Lg. 1000 mm	229 303		
	Lg. 2000 mm	229 304		
	Conduit coulissant	227 305		
	Coude 45° (x2)	229 200		
	Coude 87°	229 232		
	TOTAL			



Kit large mitron

Ø180  
Ø215  
Ø255



Ø80/125				
	Désignation	Réf.	Qté	Prix €
KITS	Kit 2en1 noir	184 444		
	Kit 2en1 ocre	184 445		
ACCESSOIRES	Flexible en rouleau 25 m	716 001		
	Flexible en rouleau 50 m	330 048		
	Araignée de centrage (x6)	716 083		
CONDUITS ET COUDES	Kit large mitron noir	290 553		
	Kit large mitron ocre	290 554		
	Lg. 250mm	228 530		
	Lg. 500 mm	228 531		
	Lg. 1000 mm	228 532		
	Lg. 2000 mm	228 533		
	Conduit coulissant	184 176		
	Coude 45° (x2)	228 500		
	Coude 87°	228 520		
	TOTAL			