

# Protection anti-vandalisme en bois

## CARACTERISTIQUE DU PRODUIT



**Description :** Cache groupe en bois

**Réf. Article :**

**175ACL0258 :** Petit 700 x 950 x 500 mm

**175ACL0270 :** Grand 1150 x 1600 x 500 mm

**175ACL0269 :** PAC Piscine 1000 x 950 x 500 mm

## APPLICATION

Cache esthétique pour unité de climatisation extérieure.

Traité contre les UV.

Prêt à être peint (déjà imprégné), pas besoin de prétraitement.





## MATERIEL

Type de bois: Pin Sylvestre

Peinture, Teinte : Wolmanit CX-10

(selon les spec. des procédures A3/S2 selon l'accord technique ATG 11/2347)

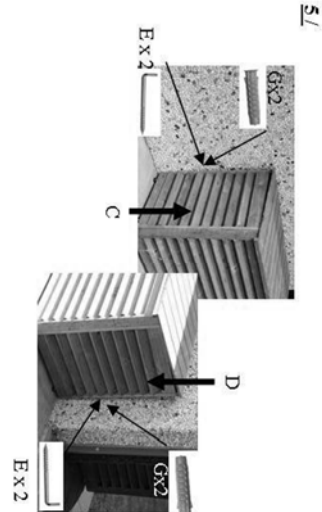
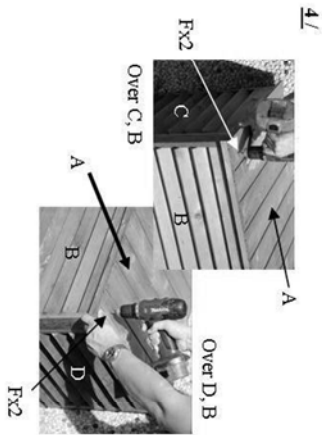

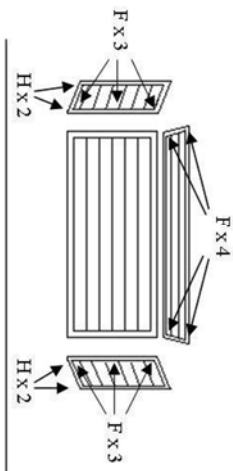
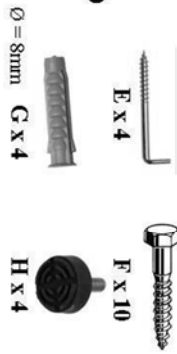
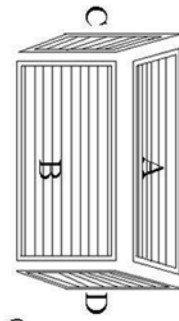
## ASSEMBLAGE ET KIT DE FIXATION

	<b>X 4</b>	 Ø 8mm	<b>X 4*</b>
	<b>X 10</b>		<b>X 4*</b>

\*Remarques importantes :

Les éléments de fixation au mur fournis, ont pour seul but de contribuer au maintien du Split Cover le plus près possible du mur en tenant compte que ce dernier repose sur le sol.

## Split Cover 950x500x720mm



h    W

A = h = 585 x W = 1110 mm

B = h = 720 x W = 1070 mm

C = h = 720 x W = 560 mm

D = h = 720 x W = 560 mm

**P.r V 1.0.1**

**Assembly Manual**

Code: 0516.00001.000

**Pg 1/1**